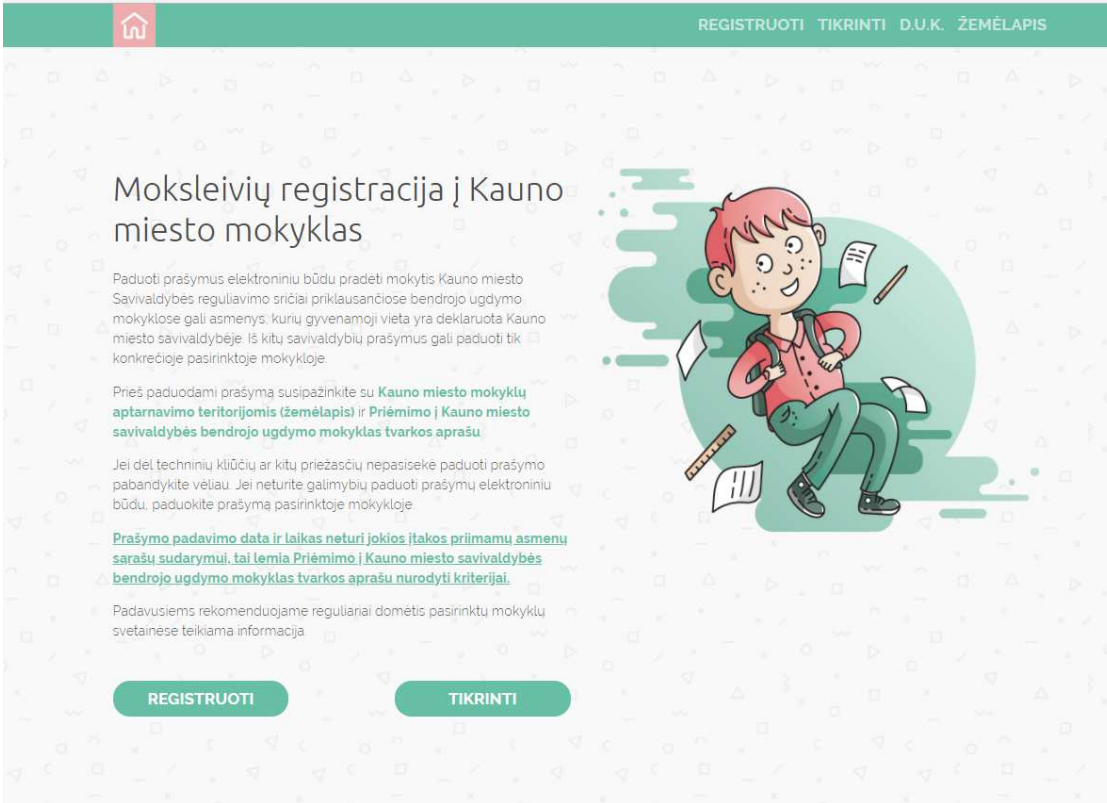


## Registruotų prašymų tikrinimo vartotojo vadovas

### 1. Spaudžiamas meniu juostoje „Tikrinti“



The screenshot shows a web page for school registration in Kaunas. At the top, there is a navigation bar with a home icon and the text 'REGISTRUOTI TIKRINTI D.U.K. ŽEMĖLAPIS'. The main heading is 'Moksleivių registracija į Kauno miesto mokyklas'. Below the heading, there is a paragraph explaining the registration process. To the right, there is a cartoon illustration of a boy with a backpack. At the bottom, there are two buttons: 'REGISTRUOTI' and 'TIKRINTI'.

REGISTRUOTI TIKRINTI D.U.K. ŽEMĖLAPIS

## Moksleivių registracija į Kauno miesto mokyklas

Paduoti prašymus elektroniniu būdu pradėti mokytis Kauno miesto Savivaldybės reguliavimo srities priklausančiose bendrojo ugdymo mokyklose gali asmenys, kurių gyvenamoji vieta yra deklaruota Kauno miesto savivaldybėje. Iš kitų savivaldybių prašymus gali paduoti tik konkrečioje pasirinktoje mokykloje.

Prieš paduodami prašymą susipažinkite su [Kauno miesto mokyklų aptarnavimo teritorijomis \(žemėlapis\)](#) ir [Priėmimo į Kauno miesto savivaldybės bendrojo ugdymo mokyklas tvarkos aprašu](#).

Jei dėl techninių kliūčių ar kitų priežasčių nepasisekė paduoti prašymo pabandykite vėliau. Jei neturite galimybių paduoti prašymų elektroniniu būdu, paduokite prašymą pasirinktoje mokykloje.

[Prašymo padavimo data ir laikas neturi jokios įtakos priimamų asmenų sarašų sudarymui, tai lemia Priėmimo į Kauno miesto savivaldybės bendrojo ugdymo mokyklas tvarkos aprašu nurodyti kriterijai.](#)

Padavusiems rekomenduojame reguliariai domėtis pasirinktu mokyklų svetainėse teikiama informacija.

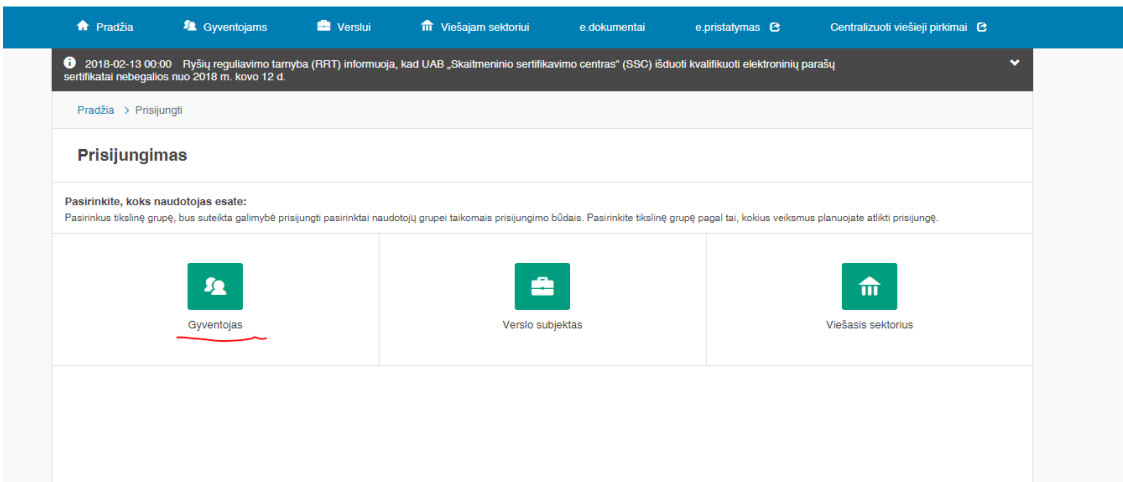
REGISTRUOTI TIKRINTI

### 2. Sistema nukreipia į el. valdžios vartus



#### Elektroniniai valdžios vartai

E-Government Gateway  
Administracinių ir viešųjų elektroninių paslaugų portalas






The screenshot shows the E-Government Gateway portal. At the top, there is a navigation bar with the following links: Pradžia, Gyventojams, Verslui, Viešajam sektoriui, e.dokumentai, e.pristatymas, and Centralizuoti viešieji pirkimai. Below the navigation bar, there is a notification banner. The main content area is titled 'Prisijungimas' and contains a section for selecting the user type. The user type 'Gyventojas' is selected and underlined.

Pradžia > Prisijungti

### Prisijungimas

Pasirinkite, koks naudotojas esate:

Pasirinkus tikslinę grupę, bus suteikta galimybė prisijungti pasirinktai naudotojų grupei talkomais prisijungimo būdais. Pasirinkite tikslinę grupę pagal tai, kokius veiksmus planuojate atlikti prisijungę.

 Gyventojas	 Verslo subjektas	 Viešasis sektorius
---	---	---

### 3. Išsirenkamas autentifikavimo būdas

Per banką					
Su elektronine atpažinties priemone					
Su elektronine atpažinties priemone					
Prisijungimas užsienio piliečiams					
		Tapatybės nustatymas per NETAIS (STORK 2.0)			

### 4. Pasirinkus jį ir suvedus autentifikavimo duomenis, patenkama į sistemą

REGISTRUOTI TIKRINTI D.U.K. ŽEMĖLAPIS

## REGISTRACIJOS TIKRINIMAS

VAIKO VARDAS:

MOKYKLŲ SĄRAŠAS: